

VOLKERS

the proof is in the package

De aan te leveren data dient geschikt te zijn voor : **1** artwork bewerking **2** plaatsing in een database.
Voor deze doeleinden dient u per verpakking hoge resolutie Adobe CC data aan te leveren en tevens een lage resolutie Adobe PDF. De specificaties waaraan beide typen data moet voldoen zijn in dit document beschreven.

MEEST RECENTE VERSIE VAN HET ARTWORK!

Het is zeer belangrijk dat u de meest recente versie van het artwork aanlevert. Mocht u deze versie niet kunnen aanleveren in beide bestandstypen neem hierover dan contact op met Volkers of uw klant.

1 ARTWORK DATA (HOGE RESOLUTIE)

T.b.v. redesign, formaat en layout wijzigingen, beeldbewerking en tekstcorrecties.



BESTANDSTYPE

- Artwork in Adobe Illustrator.
- Beelden in Adobe Photoshop.



BEELDEN APART LEVEREN

- Niet insluiten, maar linken in Illustrator.
- Resolutie: 300 dpi op 100% formaat.
- **Lagen behouden!**




LAGEN BEHOUDEN

Lagenopbouw behouden in het Illustrator- en Photoshopbestand.



KLEURSCHEIDINGEN

- Specificeer Pantone kleuren (PMS).
- Specificeer technische kleuren (stans, dekwit, preeg, lak, etc.).
- Verwijder ongebruikte kleuren.



TECHNISCHE ONDERDELEN

- Stans, dekwit, preeg, lak, etc.:
- In een aparte laag én in Illustrator, of kanaal in Photoshop.
 - Een eigen steunkleur.
 - Behoud alle aanduidingen en afmetingen van de stans.



TEKST LEVEND EN FONTS MEELEVEREN

- Lever artwork aan met levende tekstblokken.
- Stuur alle in het artwork gebruikte fonts mee.


2 ARTWORK DATA (LAGE RESOLUTIE)

T.b.v. Controle op tekst, layout en kleurscheidingen.



BESTANDSTYPE

- Adobe Acrobat (PDF).



TECHNISCHE ONDERDELEN

- Stans, dekwit, preeg, lak, etc.:
- Een eigen steunkleur.
 - Behoud alle aanduidingen en afmetingen van de stans.



KLEURSCHEIDINGEN

- Specificeer Pantone kleuren (PMS).
- Specificeer technische kleuren (stans, dekwit, preeg, lak, etc.).
- Verwijder ongebruikte kleuren.



TEKST NIET LEVEND

- Zet alle teksten om naar contouren.

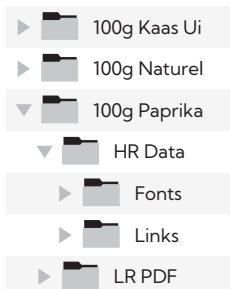
3 DATA OVERDRACHT

Via FTP.



MAPPENSTRUCTUUR

- De data van elke verpakking in een afzonderlijke map plaatsten.
- Geef elke hoofdmap de naam zoals die is aangeleverd in het Excel file van de klant.



OVERDRACHT VIA FTP

- De verzamelde data bij voorkeur klaarzetten op een FTP server.
- De verzamelde data kan ook worden geupload naar de FTP server van Volkers. Neem contact op voor een FTP link.



CONTACTGEGEVENS

Volkers BV
Watergoorweg 67, 3861 MA Nijkerk
+31 (0) 33 247 29 72
info@volkers.nl
www.volkers.nl